



# REGISTRIERUNG FÜR DIE ELEKTRONISCHE ÄNDERUNGSANZEIGE

## Einleitung

**Um die Anwendung „elektronische Änderungsanzeigen“ nutzen zu können, ist es erforderlich sich zunächst zu registrieren.**

Die erste Ausbaustufe umfasst nur die Arzneimittel, die mit dem BfArM als zuständige Bundesoberbehörde zugelassen sind. Das heißt, nur pharmazeutische Unternehmer, die mindestens eine gültige Zulassung mit dem BfArM als zuständige Bundesoberbehörden haben, sind zur Registrierung berechtigt. Zulassungen mit der Zuständigkeit des PEI und BVL werden in der zweiten Ausbaustufe integriert.



Version: 1.0

Stand: 27.03.2007

## Wichtige Hinweise:

1. Pro PNR (= Zulassungsinhaber) kann nur eine Registrierung erfolgen. Die Entscheidung, wer User-code und Passwort erhält, liegt in der Eigenverantwortung des Zulassungsinhabers.
2. Die Registrierung kann auch von einem Bevollmächtigten vorgenommen werden. Aus Sicherheitsgründen werden Usercode und Passwort jedoch immer an die in AMIS hinterlegte Adresse des Zulassungsinhabers verschickt.
3. Wählen Sie als ENR ein Arzneimittel aus, für das gerade keine Änderungsanzeige zur Übertragung auf einen anderen oder von einem anderen Zulassungsinhaber anhängig ist.
4. Sollte die Registrierung ohne Zustimmung des Zulassungsinhabers erfolgt sein, sollte sich dieser umgehend mit dem BfArM in Verbindung setzen, damit die Registrierung storniert werden kann.
5. Sollten Sie den Verdacht haben, dass Ihr Usercode und Ihr Passwort missbräuchlich verwendet werden, ändern Sie bitte umgehend Ihr Passwort oder setzen Sie sich mit dem BfArM in Verbindung, um den Zugang kurzfristig sperren zu lassen.

### Ansprechpartner

#### Elektronische Änderungsanzeige

Dr. Michael Horn

BfArM

Zulassung 1

Kurt-Georg-Kiesinger-

Allee 3

53175 Bonn

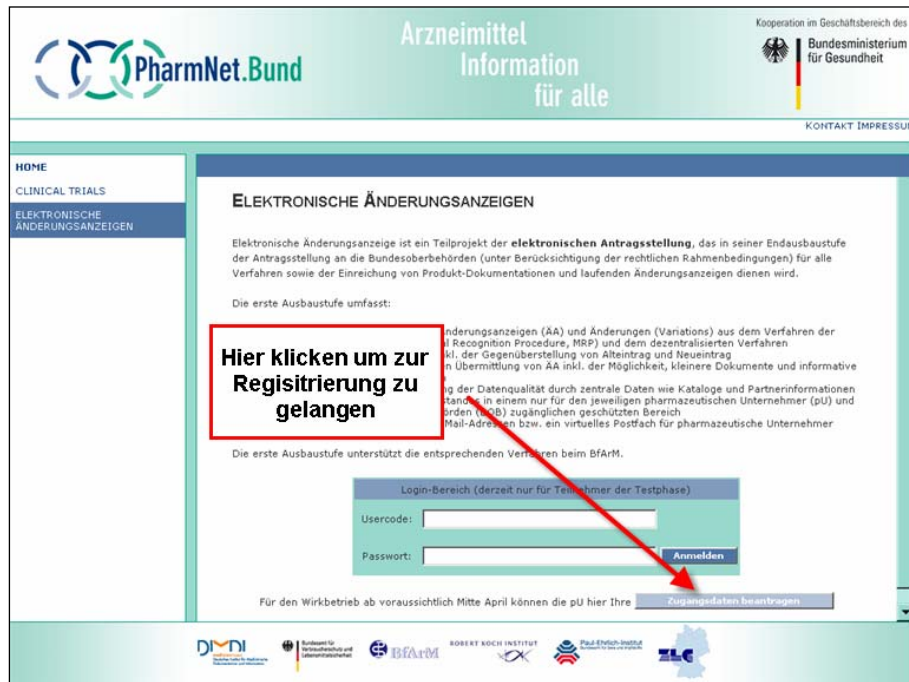
Tel. +49 1888 307-4332

horn@bfarm.de

## Registrierung

Um sich zu registrieren sind folgende Schritte erforderlich:

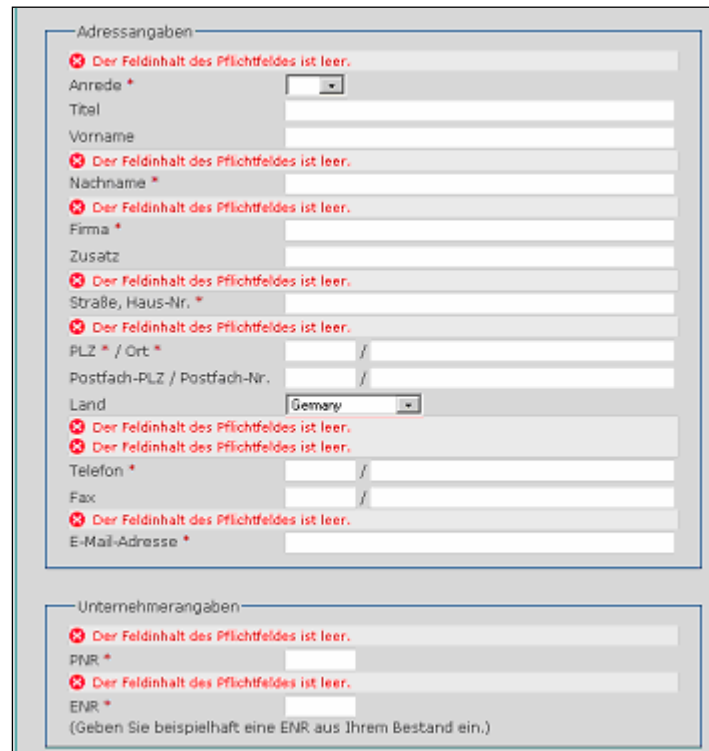
1. Zur Registrierung rufen Sie auf der Internetseite [www.pharmnet.bund.de](http://www.pharmnet.bund.de) die Anwendung "elektronischen Änderungsanzeigen" auf. Von dort klicken Sie auf das Feld „Zugangsdaten beantragen“.



2. Füllen Sie die Felder im Registrierungsbildschirm aus. Mit einem \* gekennzeichnete Felder sind Pflichtfelder. Bitte halten Sie eine gültige ENR sowie die PNR des Zulassungsinhabers, für den die Registrierung vorgenommen wird, bereit. Die Registrierung kann nur dann erfolgreich abgeschlossen werden, wenn beide Angaben korrekt sind.

3. Klicken Sie auf "weiter".

4. Wurden ein oder mehrere Pflichtfelder nicht ausgefüllt, wird jeweils über dem Pflichtfeld ein Hinweis ausgegeben.



**Adressangaben**

Der Feldinhalt des Pflichtfeldes ist leer.

Anrede \*

Titel

Vorname

Der Feldinhalt des Pflichtfeldes ist leer.

Nachname \*

Der Feldinhalt des Pflichtfeldes ist leer.

Firma \*

Zusatz

Der Feldinhalt des Pflichtfeldes ist leer.

Straße, Haus-Nr. \*

Der Feldinhalt des Pflichtfeldes ist leer.

PLZ \* / Ort \*

Postfach-PLZ / Postfach-Nr.

Land

Der Feldinhalt des Pflichtfeldes ist leer.

Der Feldinhalt des Pflichtfeldes ist leer.

Telefon \*

Fax

Der Feldinhalt des Pflichtfeldes ist leer.

E-Mail-Adresse \*

**Unternehmerangaben**

Der Feldinhalt des Pflichtfeldes ist leer.

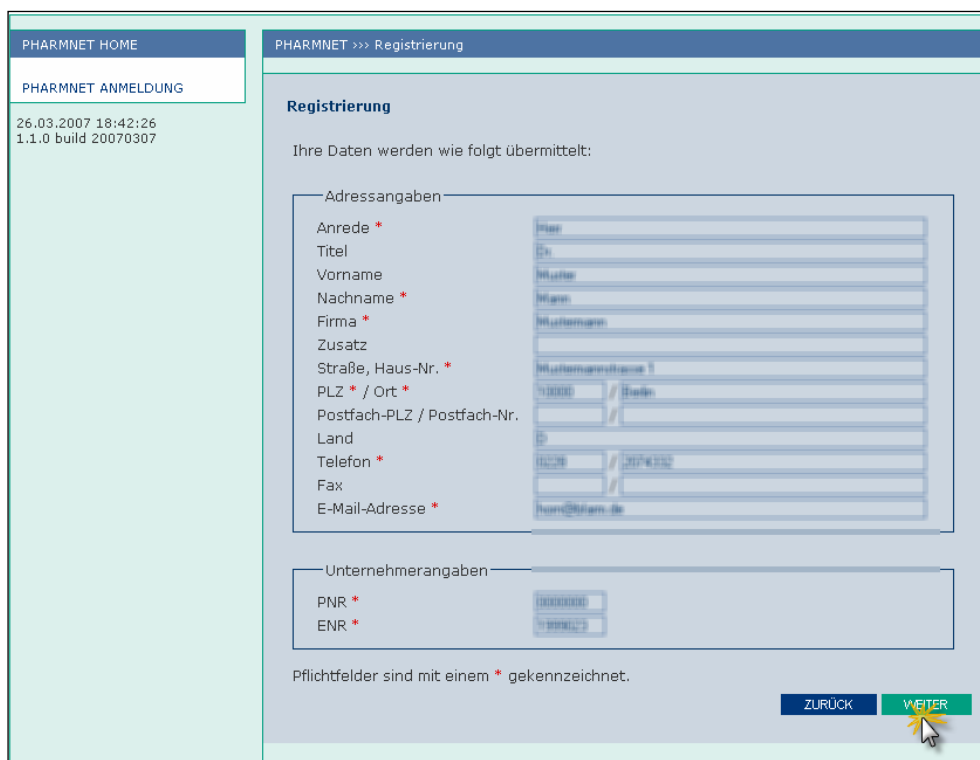
PNR \*

Der Feldinhalt des Pflichtfeldes ist leer.

ENR \*

(Geben Sie beispielhaft eine ENR aus Ihrem Bestand ein.)

5. Wurden alle erforderlichen Daten eingegeben erhalten Sie die Möglichkeit diese noch einmal zu überprüfen:



PHARMNET HOME

PHARMNET ANMELDUNG

26.03.2007 18:42:26  
1.1.0 build 20070307

PHARMNET >>> Registrierung

**Registrierung**

Ihre Daten werden wie folgt übermittelt:

**Adressangaben**

Anrede \*

Titel

Vorname

Nachname \*

Firma \*

Zusatz

Straße, Haus-Nr. \*

PLZ \* / Ort \*

Postfach-PLZ / Postfach-Nr.

Land

Telefon \*

Fax

E-Mail-Adresse \*

**Unternehmerangaben**

PNR \*

ENR \*

Pflichtfelder sind mit einem \* gekennzeichnet.

ZURÜCK WEITER

6. Wenn Korrekturen erforderlich sind, klicken Sie auf „zurück“, ansonsten auf „weiter“.

7. Nach erfolgreicher Übertragung der Daten erhalten Sie die Bestätigung, dass Sie einen Usercode beantragt haben. Der Zulassungsinhaber erhält in den folgenden Tagen den Zugangscode per PZU zugesendet. Dem Registrierungsanschreiben werden die Zugangsdaten in einem separaten, geschlossenen Umschlag beigelegt.

**WICHTIG:** Die Zugangsdaten werden immer an die in AMIS hinterlegte Adresse des Zulassungsinhabers versendet.

PHARMNET HOME

---

PHARMNET ANMELDUNG

26.03.2007 18:43:16  
1.1.0 build 20070307

PHARMNET >>> Registrierung

---

### Registrierung

Vielen Dank für die Beantragung eines PharmNet-User Codes. In den nächsten Tagen erhalten Sie Ihren User Code aus Sicherheitsgründen per Post zugeschickt.

Ihre Daten wurden wie folgt gespeichert:

Adressangaben

Anrede *	<input type="text"/>
Titel	<input type="text"/>
Vorname	<input type="text"/>
Nachname *	<input type="text"/>
Firma *	<input type="text"/>
Zusatz	<input type="text"/>
Straße, Haus-Nr. *	<input type="text"/>
PLZ * / Ort *	<input type="text"/>
Postfach-PLZ / Postfach-Nr.	<input type="text"/>
Land	<input type="text"/>
Telefon *	<input type="text"/>
Fax	<input type="text"/>
E-Mail-Adresse *	<input type="text"/>

Unternehmerangaben

PNR *	<input type="text"/>
ENR *	<input type="text"/>

Pflichtfelder sind mit einem \* gekennzeichnet.

DATEN DRUCKEN
BEENDEN